

JEDINSTVENA SVEUČILIŠNA STUDENTSKA ANKETA



ak. god. 2016./2017.

1. Je li nastavnik/suradnik dostupan za konzultacije?
 1 2 3 4 5 ne mogu odgovoriti

2. Jesu li nastavni materijali kvalitetni i dostupni?
 1 2 3 4 5 ne mogu odgovoriti

3. Jesu li predavanja/vježbe jasne i razumljive?
 1 2 3 4 5 ne mogu odgovoriti

4. Održava li nastavnik/suradnik redovito nastavu?
 1 2 3 4 5 ne mogu odgovoriti

5. Je li nastavnik/suradnik korektan u ocjenjivanju?
 1 2 3 4 5 ne mogu odgovoriti

6. Jeste li redovito pohađali nastavu kod nastavnika/suradnika?
 0-20% 20-40% 40-60% 60-80% 80-100% ne mogu odgovoriti

7. Jesu li predmeti koje izvodi nastavnik/suradnik važni za vašu buduću karijeru?
 0-20% 20-40% 40-60% 60-80% 80-100% ne mogu odgovoriti

Vaš komentar o nastavniku/(ici)

Nastavnica je odlična u komunikaciji s studentima

Pohvalni odgovor

Odustani

Jedinstvena sveučilišna studentska anketa za **akademsku 2016./2017. godinu** provedena je na Sveučilištu Josipa Jurja Strossmayera u Osijeku tijekom rujna i listopada 2017. godine. U provedbi ankete sudjelovali su djelatnici Centra za unaprjeđenje i osiguranje kvalitete visokog obrazovanja, članovi Odbora za unaprjeđivanje i osiguranje kvalitete visokog obrazovanja, članovi povjerenstava za unaprjeđivanje i osiguranje kvalitete, djelatnici ureda za kvalitetu i djelatnici studentskih službi znanstveno/umjetničko-nastavnih sastavnica te informatički tim s Fakulteta elektrotehnike, računarstva i informacijskih tehnologija Osijek. Statistička obrada podataka obavljena je u suradnji s Odjelom za matematiku. Anketi su pristupili studenti svih godina sveučilišnih i stručnih studija sa 17 znanstveno/umjetničko-nastavnih sastavnica sveučilišta, a evaluirali su predmete, nastavnike i suradnike u tekućoj akademskoj godini.

U anketi je sudjelovalo **10 965 studenata** što je **66,929%** od ukupno **16 383** studenata koji su mogli pristupiti anketi. Postotak ispunjavanja ankete kreće se od **52,219%** (Poljoprivredni fakultet) do **76,398%** (Katolički bogoslovni fakultet). Evaluirano je **1922** nastavnika i suradnika sa svih godina svih studijskih programa koji se izvode na Sveučilištu, a ukupno su studenti ispunili **207 784** anketa i time odgovorili na **1 454 488** pitanja.

Studenti su nastavnike i suradnike ocjenjivali ocjenama od jedan (najlošija ocjena) do pet (najbolja ocjena). Postignuta prosječna ocjena na razini cijelog Sveučilišta za nastavnike i suradnike je **4,579**.

- **Anketna pitanja:**

(1) Je li nastavnik/suradnik dostupan za konzultacije? **(1 - 5)**

(2) Jesu li nastavni materijali kvalitetni i dostupni? **(1 - 5)**

(3) Jesu li predavanja/vježbe jasne i razumljive? **(1 - 5)**

(4) Održava li nastavnik/suradnik redovito nastavu? **(1 - 5)**

(5) Je li nastavnik/suradnik korektan u ocjenjivanju? **(1 - 5)**

(6) Jeste li redovito pohađali nastavu kod nastavnika/suradnika

(0-20 %, 20-40 %, 40-60 %, 60-80 %, 80-100 %)

(7) Jesu li predmeti koje izvodi nastavnik/suradnik važni za Vašu
buduću karijeru

(0-20 %, 20-40 %, 40-60 %, 60-80 %, 80-100 %)

- diskriminacija, zlostavljanje, seksualno zlostavljanje

Postotak ispunjenosti anketa

UNIOS

11./12. – 41,41 %
 13./14. – 38,84 %
 14./15. – 56,06 %
 15./16. – 70,28 %
16./17. – 66,93 %

66,929 %

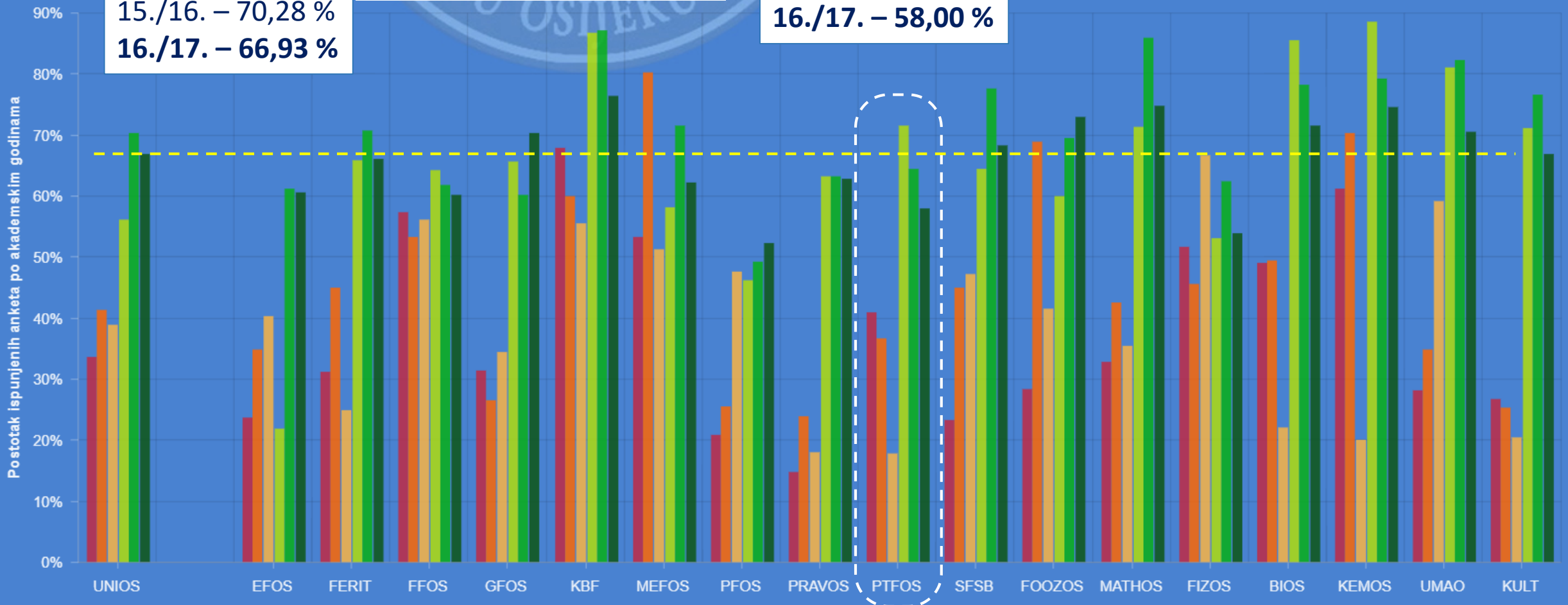
10965 od 16383 studenata
 207784 anketa
 4,597 prosječna ocjena

PTFOS

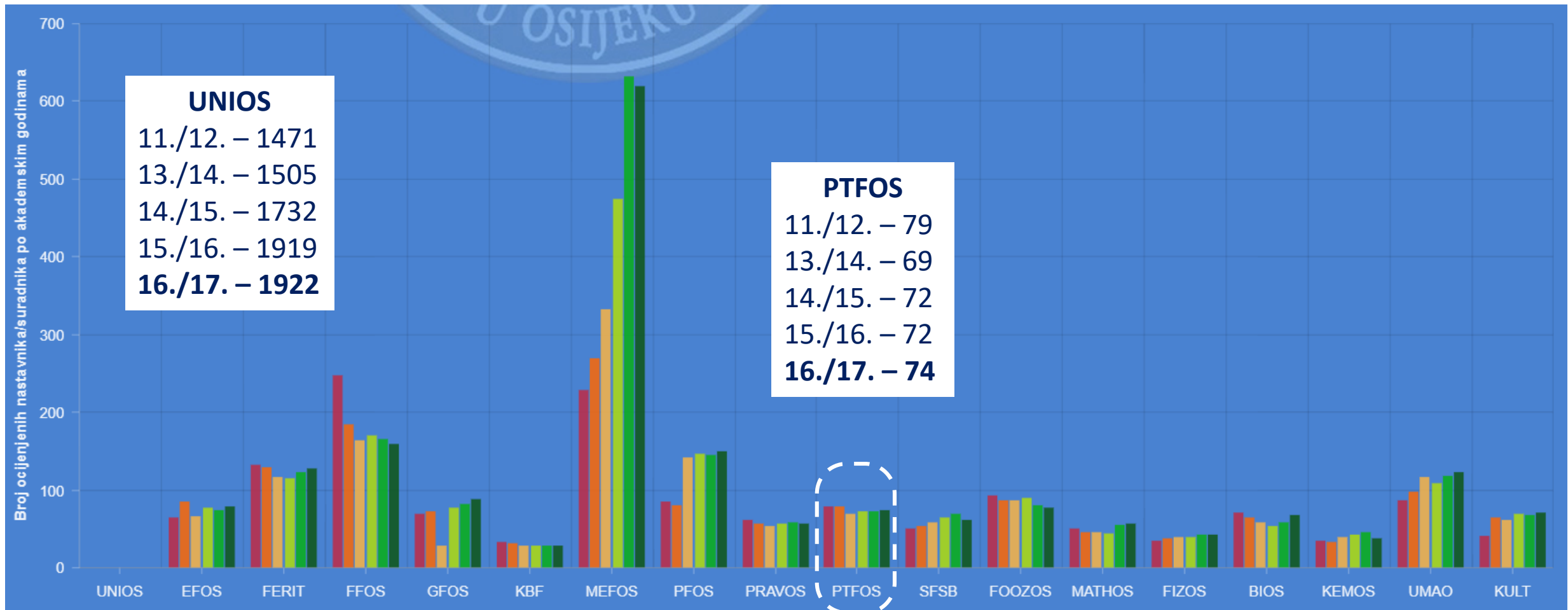
11./12. – 36,69 %
 13./14. – 17,91 %
 14./15. – 71,53 %
 15./16. – 64,53 %
16./17. – 58,00 %

58,005%

442 od 762 studenata
 10901 anketa
 4,642 prosječna ocjena



Broj ocijenjenih nastavnika/suradnika



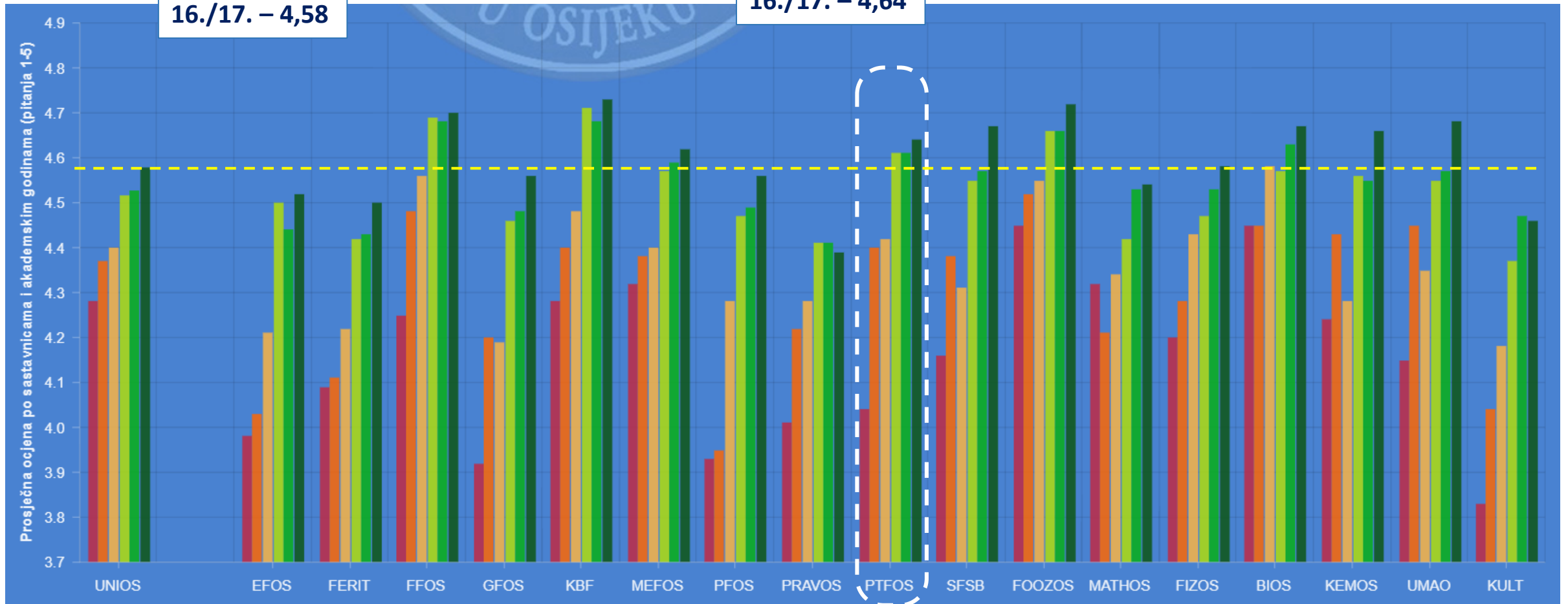
Prosječna ocjena po sastavnicama i akademskim godinama (pitanja 1. – 5.)

UNIOS

11./12. – 4,37
13./14. – 4,62
14./15. – 4,52
15./16. – 4,53
16./17. – 4,58

PTFOS

11./12. – 4,40
13./14. – 4,62
14./15. – 4,61
15./16. – 4,61
16./17. – 4,64



Razdioba prosječnih ocjena nastavnika/suradnika (pitanja 1. – 5.)

ak. god. 2015./16.

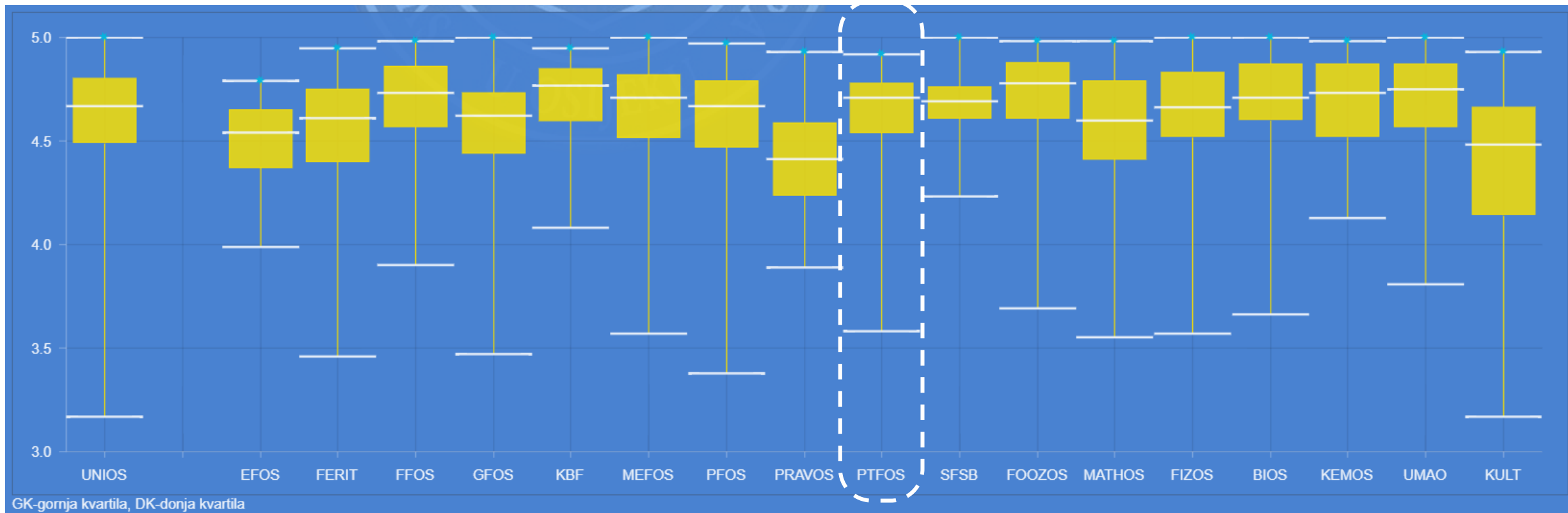
UNIOS

max. – 5,00	5,00
GK – 4,80	4,78
medijan – 4,67	4,63
DK – 4,49	4,44
min. – 3,17	2,91

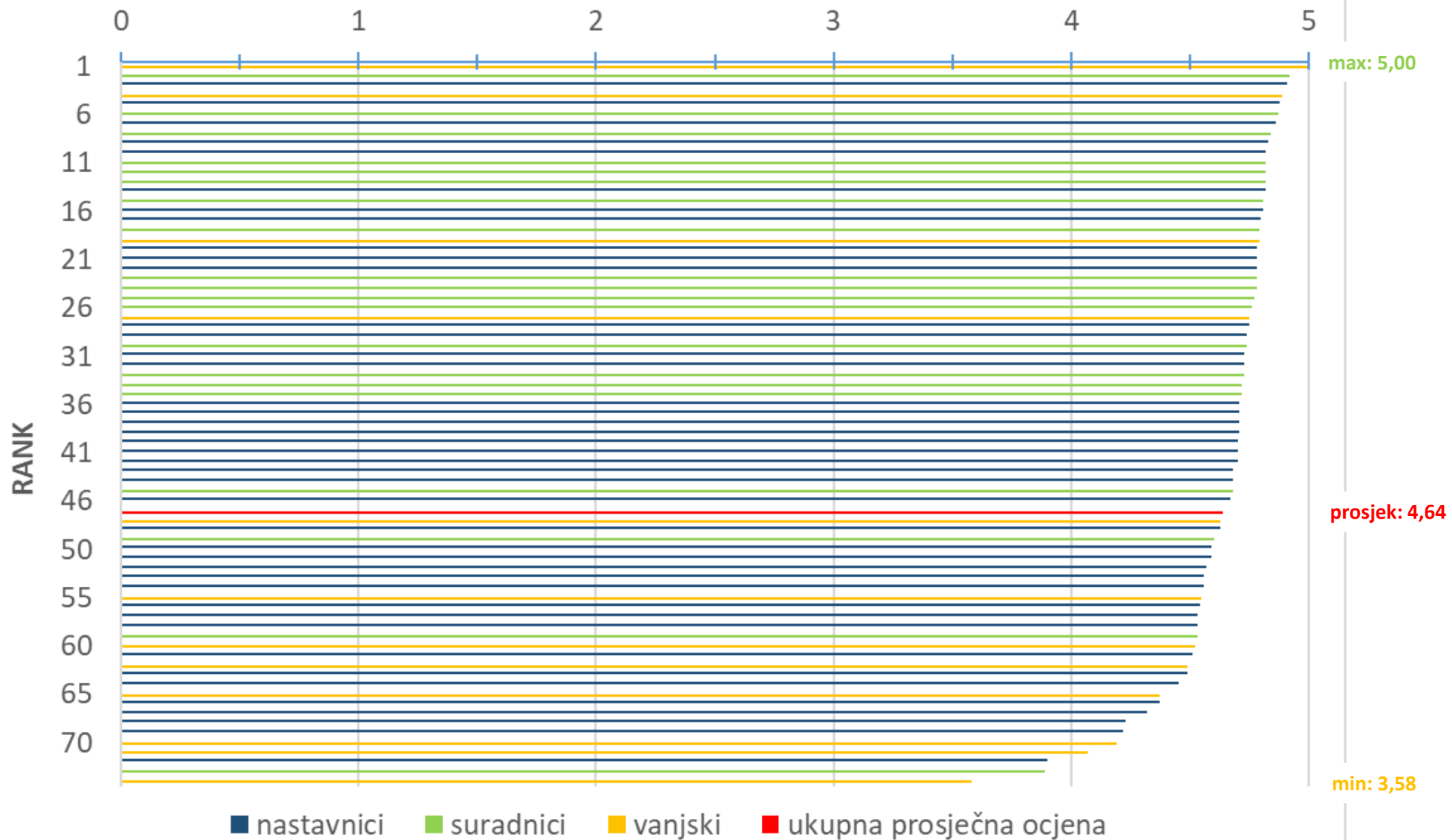
ak. god. 2015./16.

PTFOS

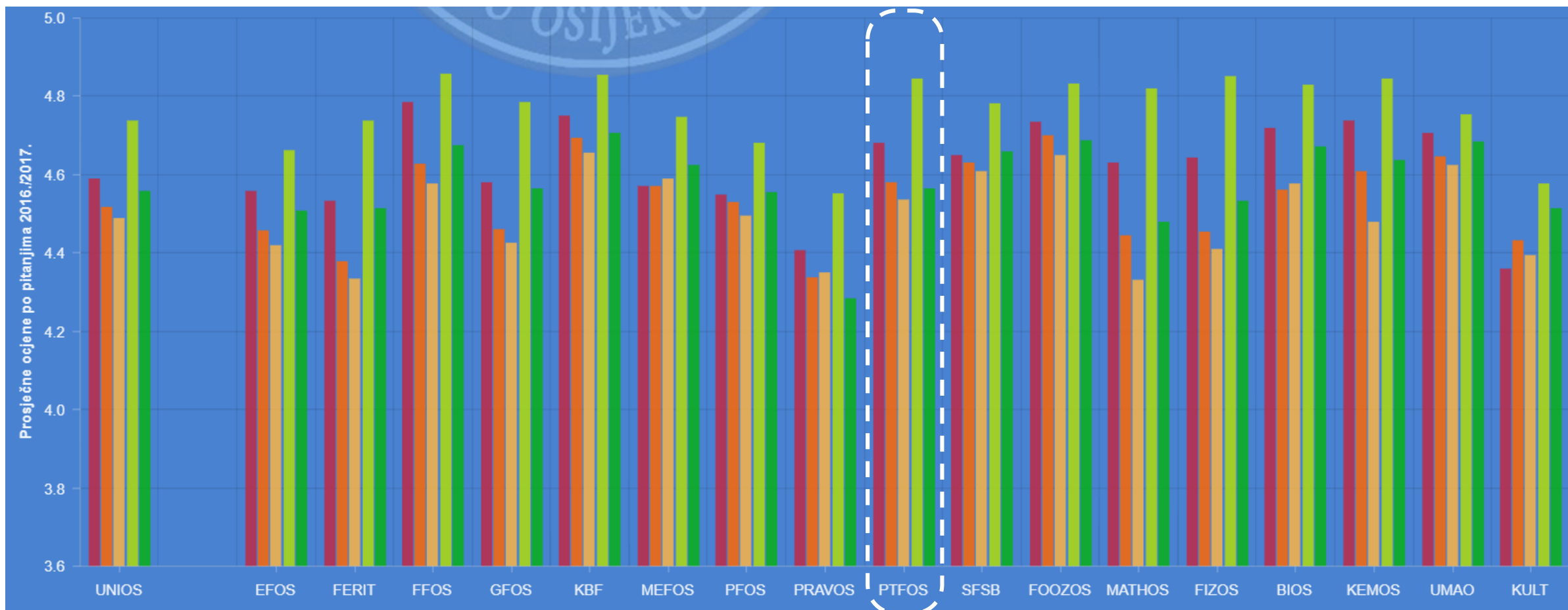
max. – 4,92	4,90
GK – 4,78	4,79
medijan – 4,71	4,67
DK – 4,54	4,50
min. – 3,58	3,32



PROSJEČNA OCJENA



Prosječne ocjene po pitanjima 1. – 5.



Sastavnica	(1) Je li nastavnik/suradnik dostupan za konzultacije?	(2) Jesu li nastavni materijali kvalitetni i dostupni?	(3) Jesu li predavanja/vježbe jasne i razumljive?	(4) Održava li nastavnik/suradnik redovito nastavu?	(5) Je li nastavnik/suradnik korektan u ocjenjivanju?
UNIOS	4,591	4,517	4,490	4,737	4,559
PTFOS	4,680	4,580	4,537	4,845	4,564

Odnos prosjeka ocjena s uspjehom studenata

Prehrambeno-tehnološki fakultet

Uspjeh	Prosječna ocjena anketa	Postotak studenata (svi predmeti)
Nisu položili	 4.597	 23.52 %
Ocjena 2	 4.622	 10.45 %
Ocjena 3	 4.693	 25.43 %
Ocjena 4	 4.748	 24.24 %
Ocjena 5	 4.798	 13.38 %
Priznat ispit	 4.701	 2.98 %

(1) Dostupnost nastavnika/suradnika za konzultacije

ak. god. 2015./16.

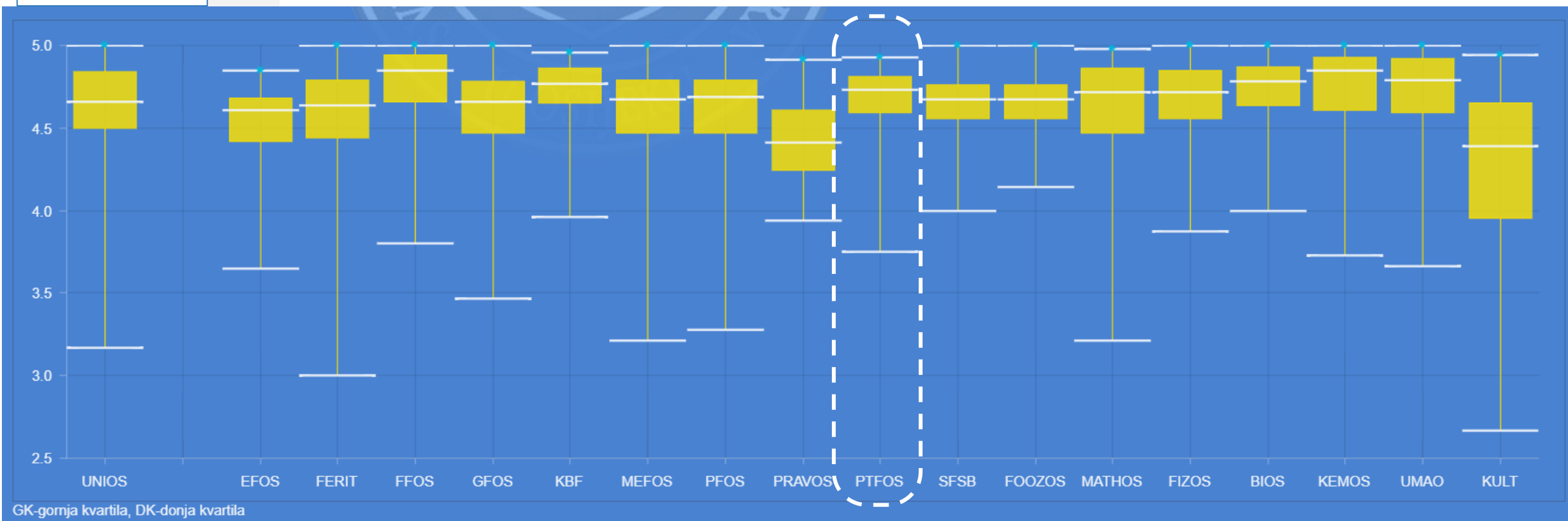
UNIOS

max. – 5,00	5,00
GK – 4,84	4,79
medijan – 4,66	4,63
DK – 4,50	4,41
min. – 3,17	2,15

ak. god. 2015./16.

PTFOS

max. – 4,93	4,90
GK – 4,81	4,78
medijan – 4,73	4,71
DK – 4,59	4,55
min. – 3,75	3,60



(2) Kvaliteta i dostupnost materijala

ak. god. 2015./16.

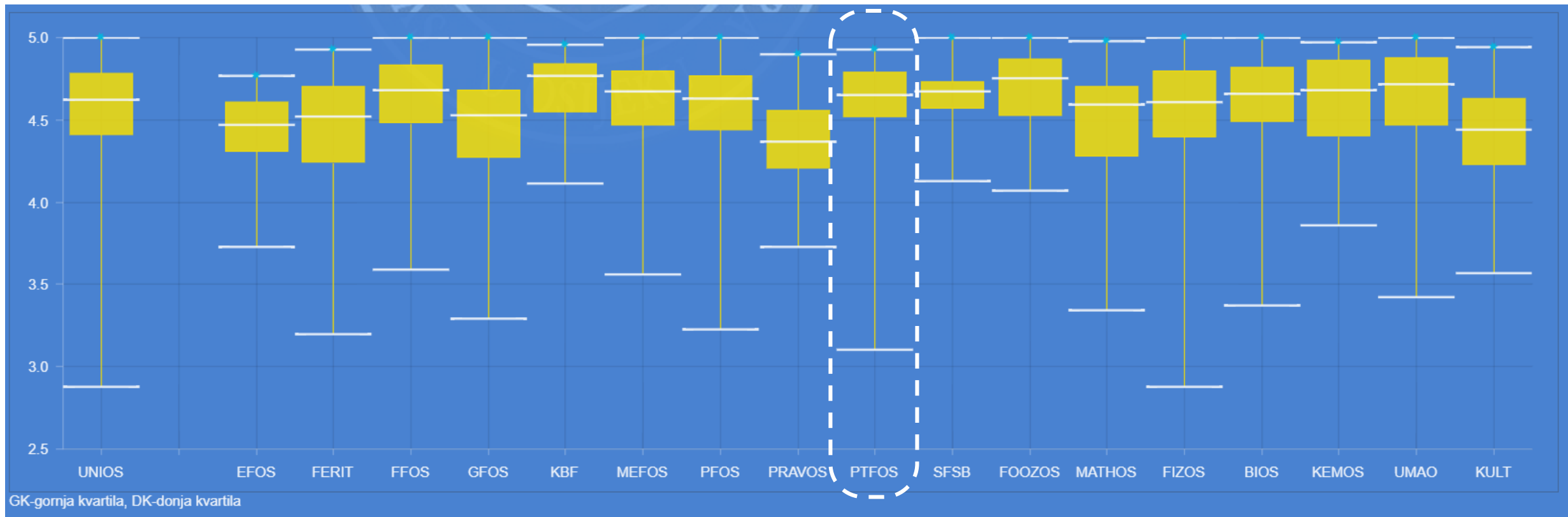
UNIOS

max. – 5,00	5,00
GK – 4,78	4,75
medijan – 4,62	4,58
DK – 4,41	4,37
min. – 2,88	2,62

ak. god. 2015./16.

PTFOS

max. – 4,93	4,91
GK – 4,79	4,78
medijan – 4,65	4,60
DK – 4,52	4,46
min. – 3,10	3,02



(3) Razumljivost i jasnost predavanja/vježbi

ak. god. 2015./16.

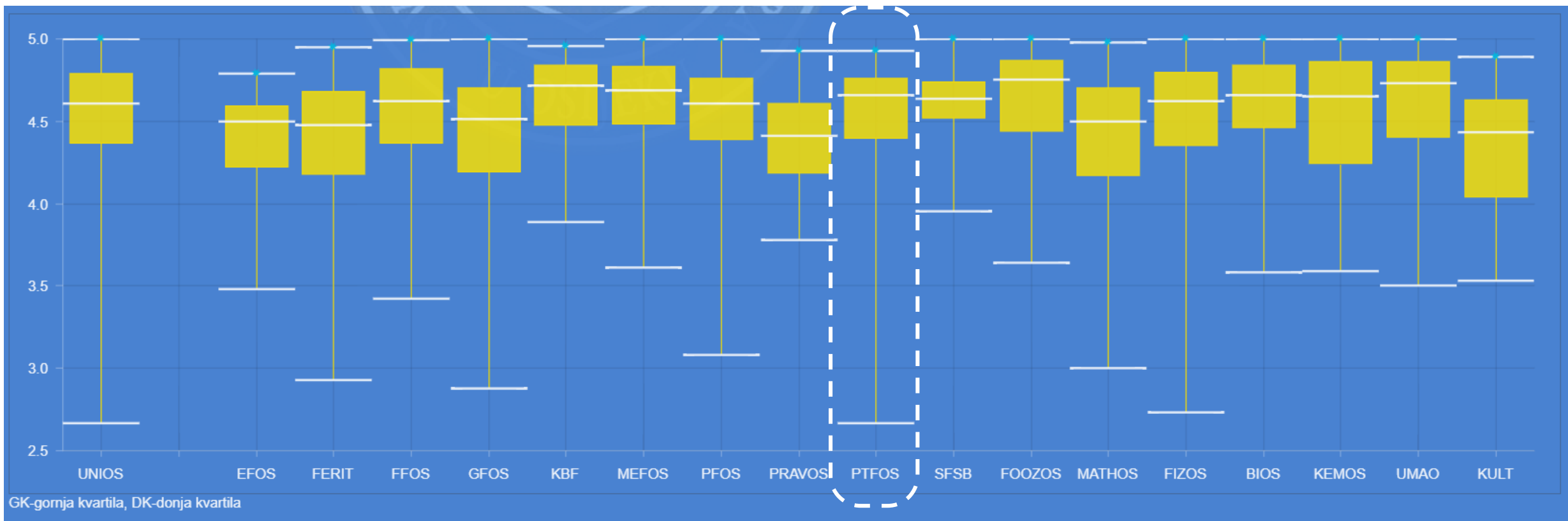
UNIOS

max. – 5,00	5,00
GK – 4,79	4,76
medijan – 4,61	4,57
DK – 4,37	4,32
min. – 2,67	2,44

ak. god. 2015./16.

PTFOS

max. – 4,93	4,90
GK – 4,76	4,73
medijan – 4,66	4,62
DK – 4,40	4,35
min. – 2,67	2,44



(4) Redovitost održavanja nastave/vježbi

ak. god. 2015./16.

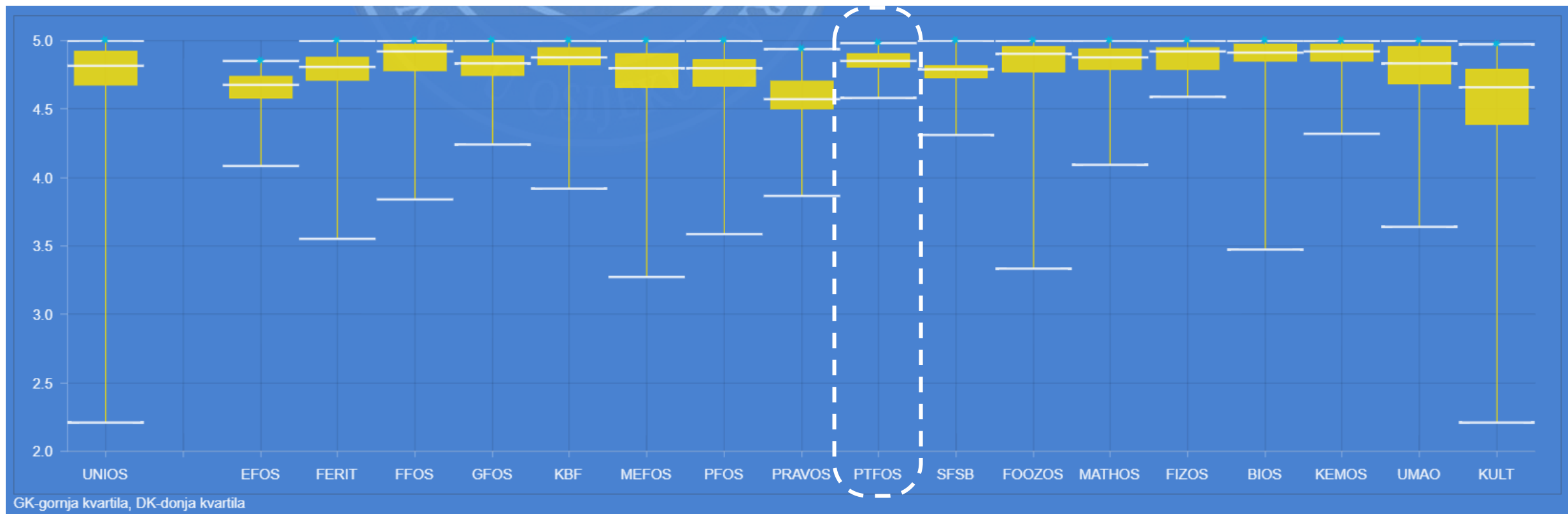
UNIOS

max. – 5,00	5,00
GK – 4,92	4,90
medijan – 4,82	4,80
DK – 4,68	4,64
min. – 2,21	2,39

ak. god. 2015./16.

PTFOS

max. – 4,98	4,97
GK – 4,90	4,90
medijan – 4,85	4,85
DK – 4,80	4,78
min. – 4,58	4,25



(5) Korektnost nastavnika/suradnika pri ocjenjivanju

ak. god. 2015./16.

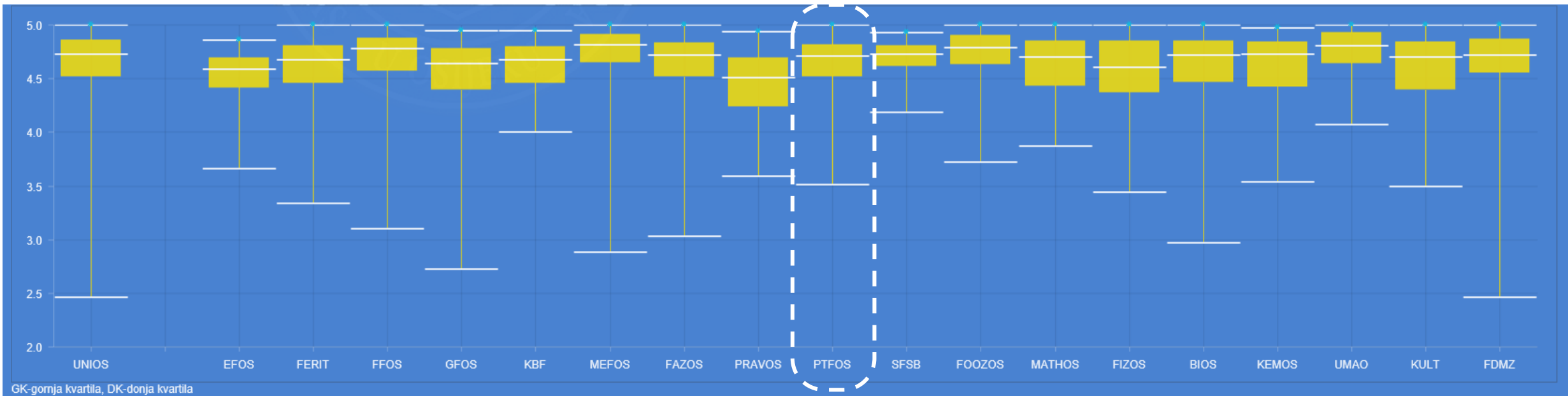
UNIOS

max. – 5,00	5,00
GK – 4,82	4,82
medijan – 4,67	4,67
DK – 4,46	4,46
min. – 2,93	2,93

ak. god. 2015./16.

PTFOS

max. – 5,00	4,97
GK – 4,82	4,90
medijan – 4,71	4,85
DK – 4,53	4,78
min. – 3,51	4,25



GK-gornja kvartila, DK-donja kvartila

(6) Redovitost pohoda nastave

ak. god. 2015./16.

UNIOS

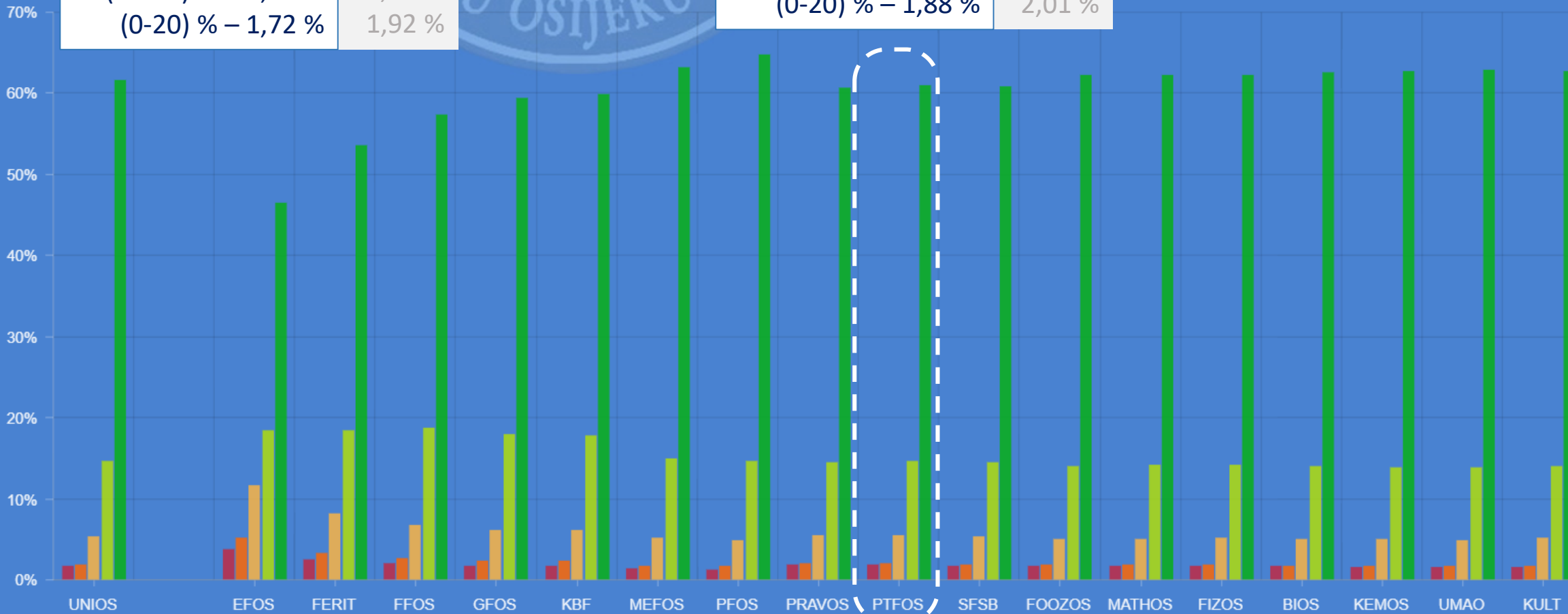
(80-100) % – 61,71 %	57,66 %
(60-80) % – 14,72 %	16,53 %
(40-60) % – 5,39 %	6,86 %
(20-60) % – 1,95 %	2,49 %
(0-20) % – 1,72 %	1,92 %

ak. god. 2015./16.

PTFOS

(80-100) % – 61,07 %	56,70 %
(60-80) % – 14,65 %	16,48 %
(40-60) % – 5,45 %	6,82 %
(20-60) % – 2,01 %	2,55 %
(0-20) % – 1,88 %	2,01 %

Pitanje 6 - Redovitost pohoda nastave 2016./2017.



(7) Važnost predmeta za buduću karijeru

ak. god. 2015./16.

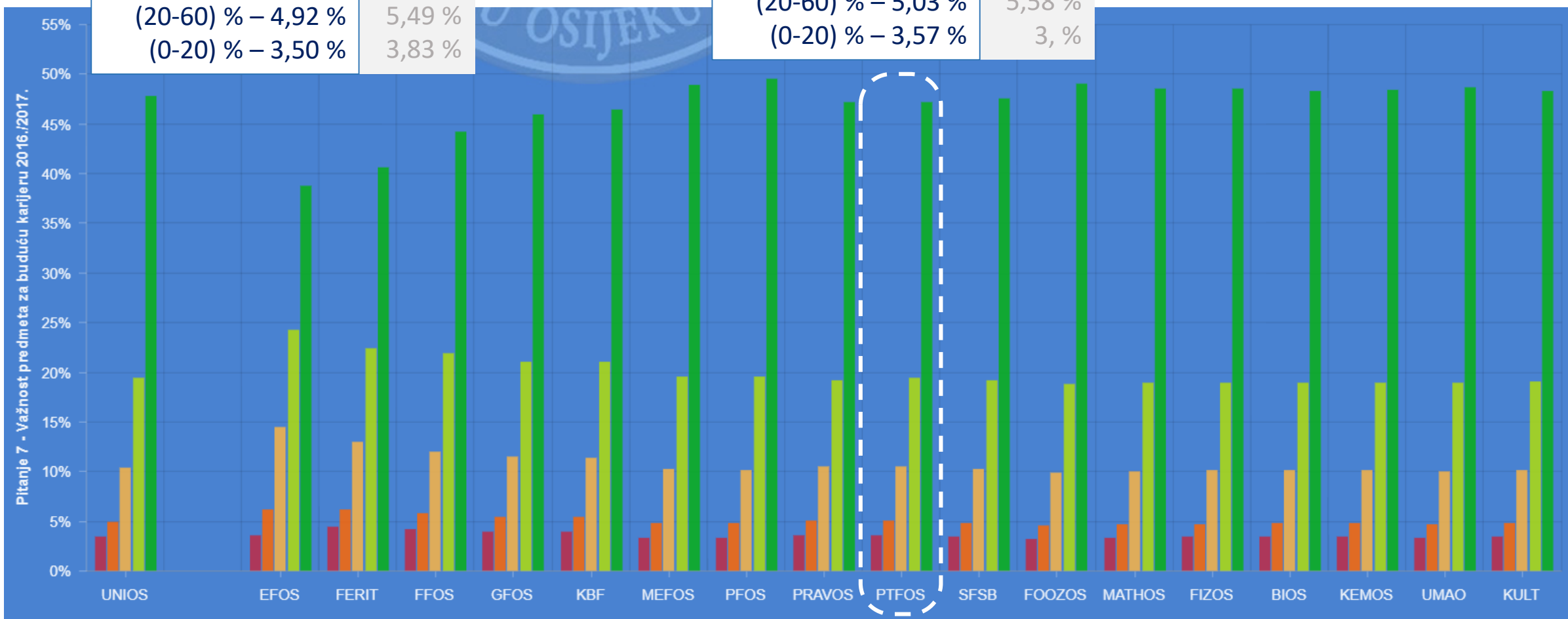
UNIOS

(80-100) % – 47,86 %	43,73 %
(60-80) % – 19,41 %	21,18 %
(40-60) % – 10,41 %	11,85 %
(20-60) % – 4,92 %	5,49 %
(0-20) % – 3,50 %	3,83 %

ak. god. 2015./16.

PTFOS

(80-100) % – 47,18 %	42,88 %
(60-80) % – 19,49 %	21,16 %
(40-60) % – 10,51 %	11,94 %
(20-60) % – 5,03 %	5,58 %
(0-20) % – 3,57 %	3, %



DISKRIMINACIJA, UZNEMIRAVANJE, SEKSUALNO UZNEMIRAVANJE

- s obzirom na broj studenata ugroženih uznemiravanjem i diskriminacijom, **predviđene su tematske rasprave na svim fakultetima**, uz sudjelovanje nastavnika, studenata, predstavnika Centra za unaprjeđenje i osiguranje kvalitete visokog obrazovanja i uprave Sveučilišta

Smatrate li da ste tijekom studiranja doživjeli nešto od navedenog u odnosu s **nastavnicima, suradnicima, administrativnim ili drugim osobljem**:

1) bili u nepovoljnijem položaju u odnosu na druge studente, a da sa sigurnošću možete tvrditi da je to bilo zbog vaše nacionalne ili etničke pripadnosti, vjeroispovijesti, spola, tjelesnih karakteristika ili invaliditeta, seksualne orijentacije, bračnog ili imovinskog statusa, političke ili vrijednosne orijentacije.

Sastavnica	Studenti broj (%)*	Studentice broj (%)*	Ukupno broj (%)*
Ekonomski fakultet	15 (2.44%)	14 (1.65%)	29 (1.98%)
Fakultet elektrotehnike, računarstva i informacijskih tehnologija	19 (1.8%)	11 (7.05%)	30 (2.48%)
Filozofski fakultet	2 (0.99%)	7 (1.1%)	9 (1.08%)
Građevinski fakultet	9 (2.3%)	5 (2.03%)	14 (2.2%)
Katolički bogoslovni fakultet	0 (0%)	1 (1.61%)	1 (0.85%)
Medicinski fakultet	16 (5.84%)	18 (2.26%)	34 (3.18%)
Poljoprivredni fakultet	14 (3.69%)	5 (1.24%)	19 (2.43%)
Pravni fakultet	11 (2.68%)	36 (3.23%)	47 (3.08%)
Prehrambeno-tehnološki fakultet	0 (0%)	8 (2.23%)	8 (1.82%)
Strojarski fakultet	5 (0.87%)	5 (5.95%)	10 (1.52%)
Fakultet za odgojne i obrazovne znanosti	2 (5.56%)	7 (1%)	9 (1.22%)
Odjel za matematiku	4 (4.4%)	7 (2.67%)	11 (3.12%)
Odjel za fiziku	0 (0%)	3 (6%)	3 (3.16%)
Odjel za biologiju	2 (3.51%)	1 (0.67%)	3 (1.46%)
Odjel za kemiju	0 (0%)	0 (0%)	0 (0%)
Umjetnička akademija	1 (1.61%)	4 (3.67%)	5 (2.92%)
Odjel za kulturologiju	0 (0%)	3 (1.34%)	3 (0.99%)
Sveučilište ukupno	100 (2.25%)	135 (2.14%)	235 (2.18%)

2) uznemiravanje (neželjeno ponašanje bilo koje vrste usmjereno prema Vama) zbog vlastite nacionalne ili etničke pripadnosti, vjeroispovijesti, spola, tjelesnih karakteristika ili invaliditeta, seksualne orijentacije, bračnog ili imovinskog statusa, političke ili vrijednosne orijentacije.

Sastavnica	Studenti broj (%)*	Studentice broj (%)*	Ukupno broj (%)*
Ekonomski fakultet	4 (0.65%)	8 (0.94%)	12 (0.82%)
Fakultet elektrotehnike, računarstva i informacijskih tehnologija	8 (0.76%)	4 (2.56%)	12 (0.99%)
Filozofski fakultet	1 (0.5%)	4 (0.63%)	5 (0.6%)
Građevinski fakultet	6 (1.54%)	3 (1.22%)	9 (1.42%)
Katolički bogoslovni fakultet	0 (0%)	1 (1.61%)	1 (0.85%)
Medicinski fakultet	2 (0.73%)	7 (0.88%)	9 (0.84%)
Poljoprivredni fakultet	10 (2.65%)	4 (1%)	14 (1.8%)
Pravni fakultet	4 (0.98%)	10 (0.9%)	14 (0.92%)
Prehrambeno-tehnološki fakultet	0 (0%)	5 (1.4%)	5 (1.14%)
Strojarski fakultet	4 (0.7%)	3 (3.57%)	7 (1.06%)
Fakultet za odgojne i obrazovne znanosti	1 (2.86%)	4 (0.57%)	5 (0.68%)
Odjel za matematiku	3 (3.3%)	7 (2.68%)	10 (2.84%)
Odjel za fiziku	0 (0%)	2 (4%)	2 (2.11%)
Odjel za biologiju	1 (1.75%)	3 (2.04%)	4 (1.96%)
Odjel za kemiju	0 (0%)	0 (0%)	0 (0%)
Umjetnička akademija	1 (1.61%)	1 (0.92%)	2 (1.17%)
Odjel za kulturologiju	1 (1.27%)	2 (0.89%)	3 (0.99%)
Sveučilište ukupno	46 (1.04%)	68 (1.08%)	114 (1.06%)

3) neželjena ponašanja (verbalna ili neverbalna) koja su seksualne naravi

Sastavnica	Studenti broj (%)*	Studentice broj (%)*	Ukupno broj (%)*
Ekonomski fakultet	4 (0.65%)	5 (0.59%)	9 (0.61%)
Fakultet elektrotehnike, računarstva i informacijskih tehnologija	5 (0.47%)	4 (2.56%)	9 (0.74%)
Filozofski fakultet	1 (0.5%)	6 (0.94%)	7 (0.83%)
Građevinski fakultet	3 (0.77%)	0 (0%)	3 (0.47%)
Katolički bogoslovni fakultet	0 (0%)	1 (1.61%)	1 (0.85%)
Medicinski fakultet	4 (1.46%)	5 (0.63%)	9 (0.85%)
Poljoprivredni fakultet	2 (0.53%)	8 (1.99%)	10 (1.28%)
Pravni fakultet	3 (0.73%)	8 (0.72%)	11 (0.73%)
Prehrambeno-tehnološki fakultet	0 (0%)	1 (0.28%)	1 (0.23%)
Strojarski fakultet	1 (0.17%)	2 (2.38%)	3 (0.46%)
Fakultet za odgojne i obrazovne znanosti	0 (0%)	2 (0.29%)	2 (0.27%)
Odjel za matematiku	1 (1.1%)	3 (1.15%)	4 (1.13%)
Odjel za fiziku	0 (0%)	0 (0%)	0 (0%)
Odjel za biologiju	0 (0%)	2 (1.35%)	2 (0.98%)
Odjel za kemiju	0 (0%)	0 (0%)	0 (0%)
Umjetnička akademija	0 (0%)	3 (2.75%)	3 (1.75%)
Odjel za kulturologiju	0 (0%)	1 (0.44%)	1 (0.33%)
Sveučilište ukupno	24 (0.54%)	51 (0.81%)	75 (0.7%)

4) svjedočili bilo kakvom ponašanju za koje odgovorno možete tvrditi da je bilo **diskriminacija, uznemiravanje ili seksualno uznemiravanje** na temelju gore navedenih osobina

Sastavnica	Studenti broj (%)*	Studentice broj (%)*	Ukupno broj (%)*
Ekonomski fakultet	14 (2.28%)	12 (1.41%)	26 (1.77%)
Fakultet elektrotehnike, računarstva i informacijskih tehnologija	25 (2.37%)	12 (7.69%)	37 (3.06%)
Filozofski fakultet	1 (0.5%)	18 (2.83%)	19 (2.26%)
Građevinski fakultet	7 (1.79%)	6 (2.43%)	13 (2.04%)
Katolički bogoslovni fakultet	1 (1.79%)	1 (1.61%)	2 (1.69%)
Medicinski fakultet	9 (3.28%)	14 (1.76%)	23 (2.15%)
Poljoprivredni fakultet	12 (3.17%)	11 (2.73%)	23 (2.94%)
Pravni fakultet	12 (2.94%)	23 (2.06%)	35 (2.3%)
Prehrambeno-tehnološki fakultet	0 (0%)	8 (2.23%)	8 (1.82%)
Strojarski fakultet	7 (1.22%)	3 (3.57%)	10 (1.52%)
Fakultet za odgojne i obrazovne znanosti	1 (2.86%)	13 (1.86%)	14 (1.9%)
Odjel za matematiku	6 (6.59%)	10 (3.82%)	16 (4.53%)
Odjel za fiziku	0 (0%)	4 (8.16%)	4 (4.26%)
Odjel za biologiju	3 (5.26%)	4 (2.7%)	7 (3.41%)
Odjel za kemiju	0 (0%)	1 (0.86%)	1 (0.66%)
Umjetnička akademija	1 (1.61%)	4 (3.7%)	5 (2.94%)
Odjel za kulturologiju	2 (2.56%)	6 (2.67%)	8 (2.64%)
Sveučilište ukupno	101 (2.28%)	150 (2.37%)	251 (2.33%)